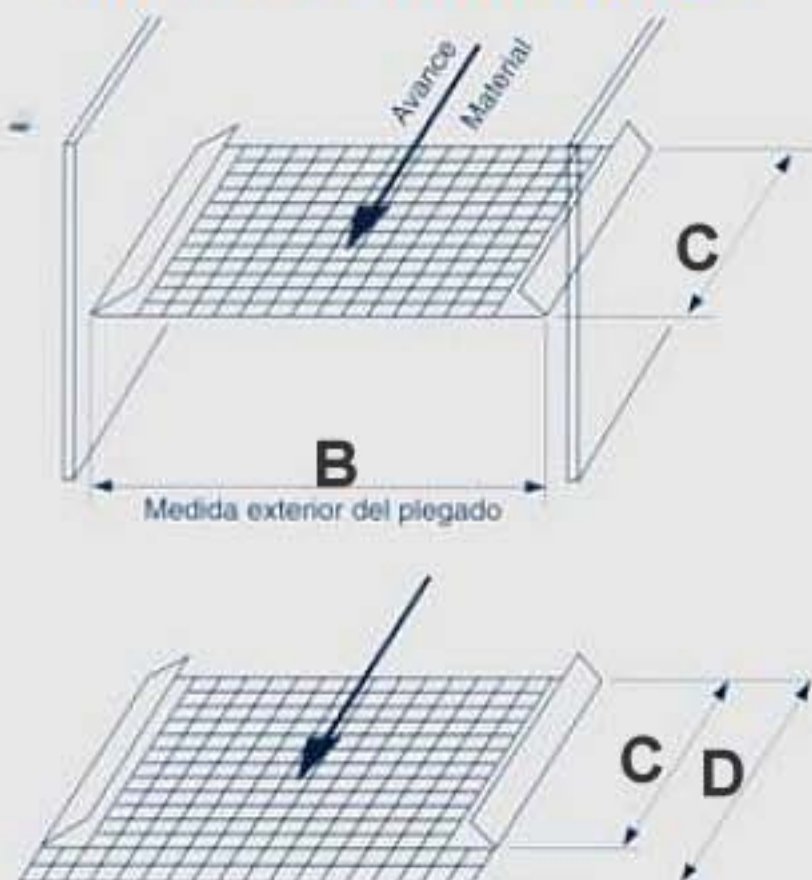
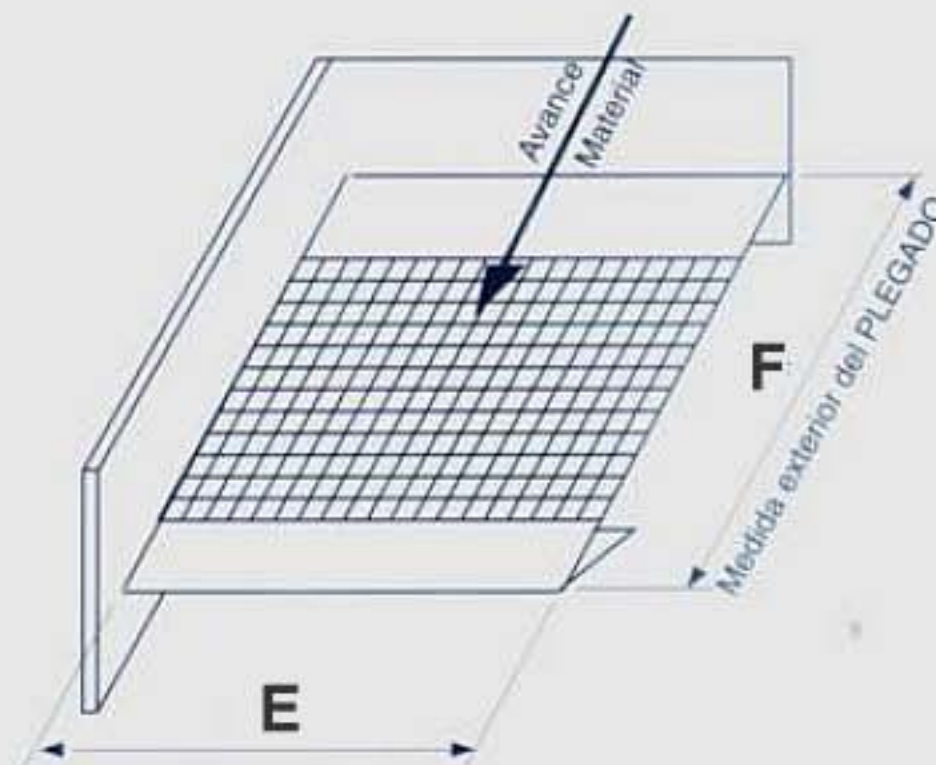


**** Tipo de Tensado**

Tensado Transversal



Tensado Longitudinal



B= (Distancia exterior entre cantoneras) _____

F= (Distancia exterior entre cantoneras) _____

C= (Largo de la malla/canterera) _____

E= (Largo de la canterera) _____

D= (Largo de la malla) _____

LUZ= _____; **DIAM. ALAMBRE=** _____

**** Tipo de Fijacion**



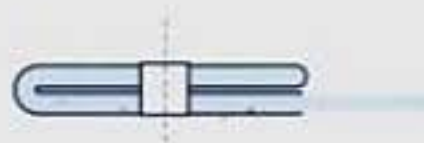
Plegadas con cantoneras de chapa electrosoldadas (20° a 90°), (normal o bajo)



Plegadas con cantoneras de chapa electrosoldadas (Plegado Forma-2)



Plegadas con chapa forma doble-pliegue.



Plegadas planas con chapa taladrada.



Plegadas con fieltro o plástico para proteger las mallas más delicadas.

Podemos fabricar cualquier otro tipo de fijacion

Envie su solicitud via email: recambios@acerosysuministros.com
o fax: + 34 946 693 846